

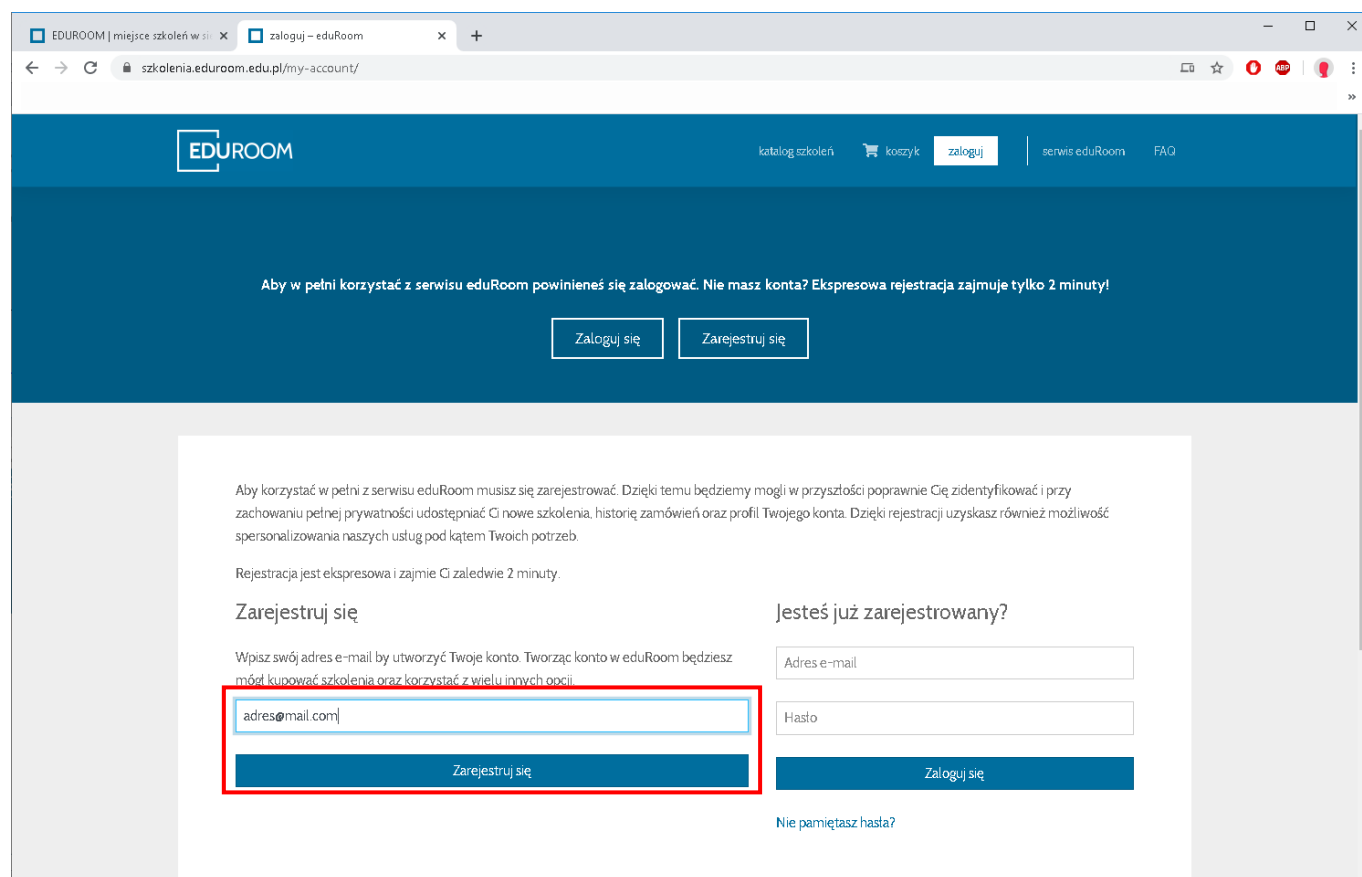
INSTRUKCJA REJESTRACJI I ZAMAWIANIA E - SZKOLEŃ

Jak się zarejestrować?

Wejdź na stronę korzystając z poniższego linku:

<https://elearning.eduroom.edu.pl/>

Następnie wpisz swój adres e-mail:



The screenshot shows a web browser window with the URL szkolenia.eduroom.edu.pl/mny-account/. The page features a dark blue header with the EDUROOM logo and navigation links: 'katalog szkoleń', 'koszyk', 'zaloguj', 'serwis eduRoom', and 'FAQ'. A central message states: 'Aby w pełni korzystać z serwisu eduRoom powinieneś się zalogować. Nie masz konta? Ekspresowa rejestracja zajmuje tylko 2 minuty!' Below this are two buttons: 'Zaloguj się' and 'Zarejestruj się'. The main content area is divided into two sections. The left section, titled 'Zarejestruj się', explains the benefits of registration and includes a form with an email input field containing 'adres@mail.com', a password input field, and a 'Zarejestruj się' button. The right section, titled 'Jesteś już zarejestrowany?', includes an email input field, a password input field, and a 'Zaloguj się' button. A link 'Nie pamiętasz hasła?' is located below the password field.

Następnie uzupełnij profil swoimi danymi osobowymi, określając status prawny jako „firma” lub „indywidualny” (w zależności od tego, na kogo ma być wystawiona później faktura) i podając dane teleadresowe. Po uzupełnieniu wszystkich pól, na dole strony potwierdź swoją rejestrację klikając w przycisk ZAREJESTRUJ SIĘ.

Twoje konto

Pola oznaczone * są wymagane do rejestracji, prosimy zwrócić na to uwagę!

e-mail*

(będzie to Twój login)

hasło musi mieć min. 5 znaków*

powtórz hasło*

Status prawny

- indywidualny
 firma

Osoba do kontaktu

imię*

nazwisko*

telefon*

Informacje o firmie

Nazwa firmy*

nip*

branża*

wielkość przedsiębiorstwa*

adres (ulica numer budynku / numer mieszkania)*

miasto*

kod pocztowy (format xx-xxx)*

Podaj źródło Twojej wiedzy o e-szkoleniach

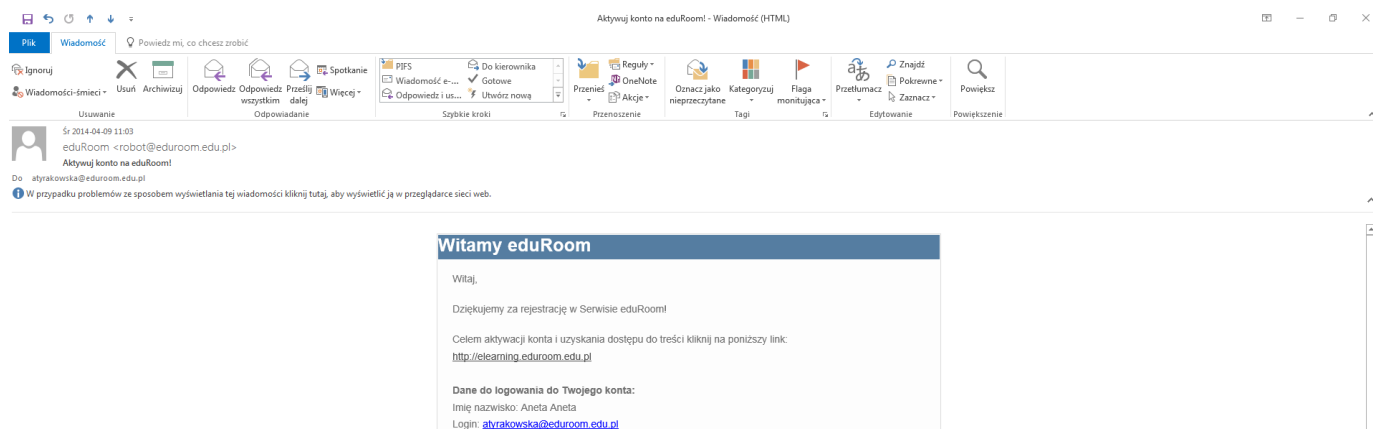
- Przeżyłem i akceptuję warunki [regulaminu Serwisu eduRoom](#). Wyrażam zgodę na przetwarzanie moich danych osobowych przez Centrum Doradztwa Gospodarczego Sp. z o.o. z siedzibą w Świelczy k/Rzeszowa (36-072 Świelcza 145 B)
- Wyrażam zgodę na przetwarzanie moich danych osobowych zbieranych przez Centrum Doradztwa Gospodarczego Sp. z o.o. z siedzibą w Świelczy k/Rzeszowa (36-072 Świelcza 145 B) podczas korzystania przeze mnie z Serwisu eduRoom w celach marketingu bezpośredniego.
- Wyrażam zgodę na przetwarzanie moich danych osobowych zbieranych przez Centrum Doradztwa Gospodarczego Sp. z o.o. z siedzibą w Świelczy k/Rzeszowa (36-072 Świelcza 145 B) podczas korzystania przeze mnie z serwisu w celu otrzymywania za pośrednictwem telefonii komórkowej i poczty elektronicznej informacji dot. informacji o działalności i oferty handlowej Serwisu eduRoom (np. newsletter).

Zgodnie z art 24 ust. 1 ustawy z dnia 29 sierpnia 1997 r. o ochronie danych osobowych (zgodnie z ustawą z dn. 29.07.2002 r., nr 101, poz. 926 ze zm.), informujemy, że:

- administratorem Pani/Pana danych osobowych jest firma Centrum Doradztwa Gospodarczego Sp. z o.o. z siedzibą w Świelczy k/Rzeszowa (36-072 Świelcza 145 B)
- Pani/Pana dane osobowe są przetwarzane w celu realizacji procesu sprzedaży
- posiada Pani/Pan prawo dostępu do treści swoich danych oraz ich poprawienia
- podanie firmie Centrum Doradztwa Gospodarczego Sp. z o.o. z siedzibą w Świelczy k/Rzeszowa (36-072 Świelcza 145 B), danych osobowych jest dobrowolne, jednak bez ich udostępnienia nie będą mogli Państwo dokonać transakcji ani uzyskać dostępu do szkoleń

Jeżeli są Państwo zainteresowani szkoleniami dedykowanymi dla więcej niż 5 osób z Państwa firmy, zapraszamy do bezpośredniego kontaktu: telefon: +48 601 663 500, e-mail: info@eduroom.edu.pl

Zaczekaj, aż na podany przez Ciebie w formularzu rejestracyjnym adres przyjdzie e-mail z tematem „Aktywuj konto na eduRoom!”

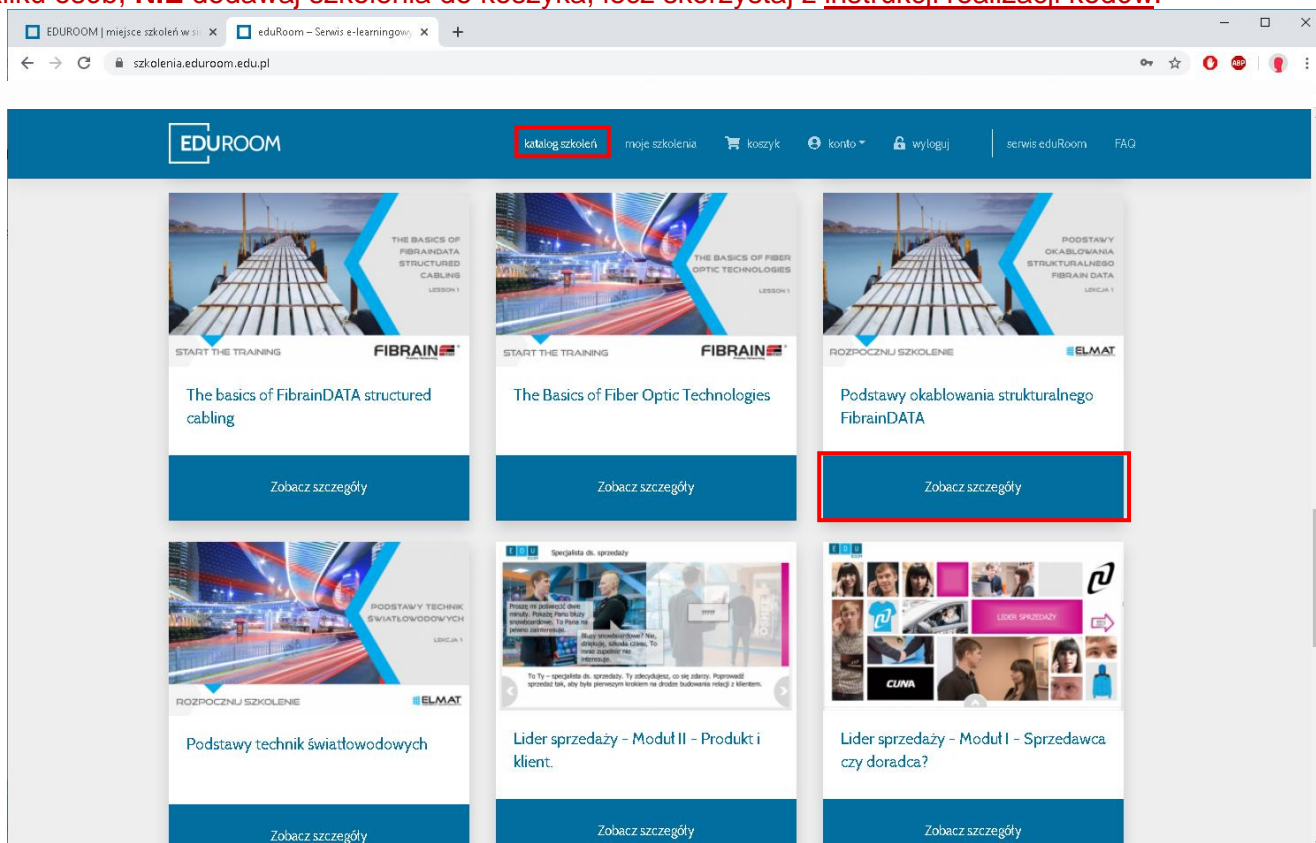


Kliknij w podany w e-mailu link, aby potwierdzić swoją tożsamość. W ten sposób proces rejestracji zostanie ukończony i uzyskasz dostęp do platformy e-learningowej eduRoom. Od tego momentu możesz zakupić szkolenia eduRoom.

Jak zamówić szkolenie FIBRAIN?

Po zalogowaniu przejdź do „Katalogu szkoleń” i odszukaj interesujące Cię szkolenie (szkolenia Fibrain znajdują się w kategorii „Techniczne”), po czym kliknij przycisk „Zobacz szczegóły”, a następnie dodaj szkolenie do koszyka.

PAMIĘTAJ: Jeżeli posiadasz kod dostępowy, który otrzymałeś ze względu na wykupienie szkolenia dla kilku osób, **NIE** dodawaj szkolenia do koszyka, lecz skorzystaj z instrukcji realizacji kodów.



EDUROOM | miejsce szkoleń w si... katalog szkoleń - eduRoom

szkolenia.eduroom.edu.pl/courses/14/

EDUROOM katalog szkoleń moje szkolenia koszyk konto wyloguj serwis eduRoom FAQ

[Powrót do katalogu szkoleń](#)

Podstawy okablowania strukturalnego FibrainDATA

123 PLN brutto

[do koszyka](#)

Weź udział w e-szkoleniu i zrób pierwszy krok w kierunku zostania Certyfikowanym Instalatorem Fibrain! W trakcie kursu online zdobędziesz wiedzę z zakresu norm, wytycznych, sposobu montażu, a także dostępnych komponentów systemu. Szkolenie stanowi wprowadzenie do **zajęć praktycznych**, które w sposób namacalny przedstawiają montaż podzespołów. Całość programu szkoleniowego przygotowuje do uzyskania statusu Certyfikowanego Instalatora.

Cele i korzyści:

Uczestnicząc w e-szkoleniu:

- poznasz podstawy teoretyczne potrzebne do projektowania i nadzoru instalacji okablowania strukturalnego, w tym:
 - główne kierunki rozwoju oferty produktowej sygnowanej marką FIBRAIN,
 - normy i wytyczne w okablowaniu strukturalnym,
 - metody pomiarowe,
 - elementy okablowania strukturalnego FibrainDATA,
 - procedurę certyfikacji sieci strukturalnych i rolę instalatora certyfikowanego,

W kolejnym kroku przejdź do zakładki koszyk i kliknij przycisk „Zamawiam”:

EDUROOM | miejsce szkoleń w si... koszyk - eduRoom

szkolenia.eduroom.edu.pl/cart/

EDUROOM katalog szkoleń moje szkolenia **koszyk** konto wyloguj serwis eduRoom FAQ

koszyk

NAZWA	WARTOŚĆ
Podstawy okablowania strukturalnego FibrainDATA	123 PLN

KUPON RABATOWY

Jeśli posiadasz kod rabatowy, wpisz go tutaj:

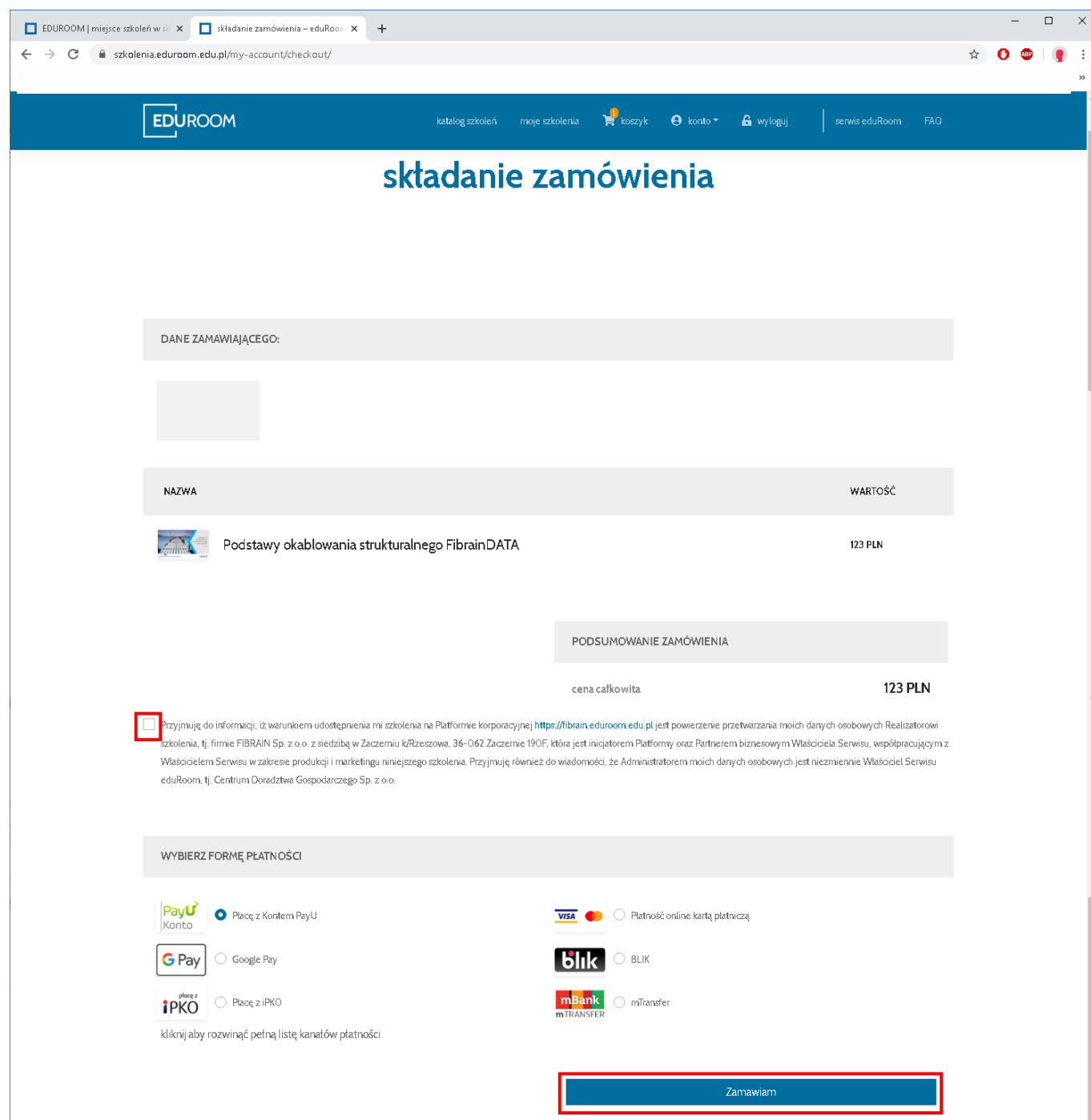
[Dodaj](#)

PODSUMOWANIE ZAMÓWIENIA

cena całkowita **123 PLN**

[Zamawiam](#)

Następnie sprawdź swoje dane, wybierz sposób płatności i potwierdź zamówienie klikając ponownie przycisk „Zamawiam”:




EDUROOM | miejsce szkoleń w s... x składanie zamówienia - eduRoom x +

szkolenia.eduroom.edu.pl/my-account/checkout/

EDUROOM katalog szkoleń moje szkolenia koszyk konto wyloguj serwis eduRoom FAQ

składanie zamówienia

DANE ZAMAWIAJĄCEGO:

NAZWA	WARTOŚĆ
 Podstawy okablowania strukturalnego FibrainDATA	123 PLN

PODSUMOWANIE ZAMÓWIENIA

cena całkowita **123 PLN**

Przyjmuję do informacji, iż warunkiem udostępnienia mi szkolenia na Platformie korporacyjnej <https://fibrain.eduroom.edu.pl> jest powierzenie przetwarzania moich danych osobowych Realizatorowi szkolenia, tj. firmie FIBRAIN Sp. z o.o. z siedzibą w Zaczerniu k/Rzeszowa, 36-062 Zaczernie 190F, która jest inicjatorem Platformy oraz Partnerem biznesowym Właściciela Serwisu, współpracującym z Właścicielem Serwisu w zakresie produkcji i marketingu niniejszego szkolenia. Przyjmuję również do wiadomości, że Administratorem moich danych osobowych jest niezmiennie Właściciel Serwisu eduRoom, tj. Centrum Doradztwa Gospodarczego Sp. z o.o.

WYBIERZ FORMĘ PŁATNOŚCI

Placę z Kontem PayU
 Google Pay
 Placę z iPKO

Płatność online kartą płatniczą
 BLIK
 mTransfer

kliknij aby rozwinąć pełną listę kanałów płatności

Zamawiam

Zostaniesz przeniesiony na stronę swojego banku, gdzie będziesz mógł zrealizować płatność.

PAMIĘTAJ: Przed złożeniem zamówienia zostaniesz poproszony o przeczytanie i zaakceptowanie informacji o powierzeniu danych osobowych firmie Fibrain Sp. z o.o.

Gdy wrócisz na stronę eduRoom, zobaczysz potwierdzenie swojego zamówienia i wskazówkę, gdzie należy przejść, aby rozpocząć naukę.

Płatność odebrana - zakończona

Przejdź do zakładki „Moje szkolenia” i rozpocznij naukę.

UWAGA – co zrobić, jeżeli Twój bank nie ma podpisanej umowy z systemem PayU lub gdy chcesz wykupić szkolenie dla kilku osób?

Jeżeli Twój bank nie ma podpisanej umowy z systemem PayU albo jeśli jesteś przedsiębiorcą i chcesz zapłacić za wszystkich swoich pracowników – wyślij zamówienie na interesujące Cię szkolenie na adres: kbujdasz@eduroom.edu.pl

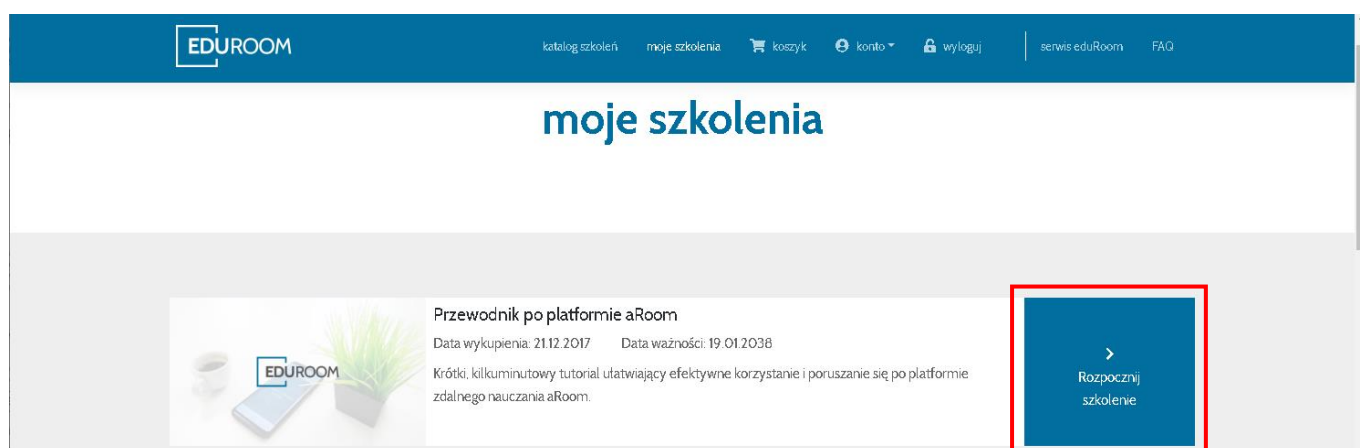
W zamówieniu podaj:

- tytuł szkolenia,
- dane teleadresowe i NIP (niezbędne do wystawienia FV),
- wykaz kont mailowych osób, które mają otrzymać dostęp do szkolenia w wyniku opłaconej przez Ciebie faktury.

Wystawimy Ci fakturę proforma. Po jej opłaceniu i zaksięgowaniu wpłaty na naszym koncie, Ty i/lub Twoi pracownicy otrzymacie kod dostępowy do opłaconego szkolenia.

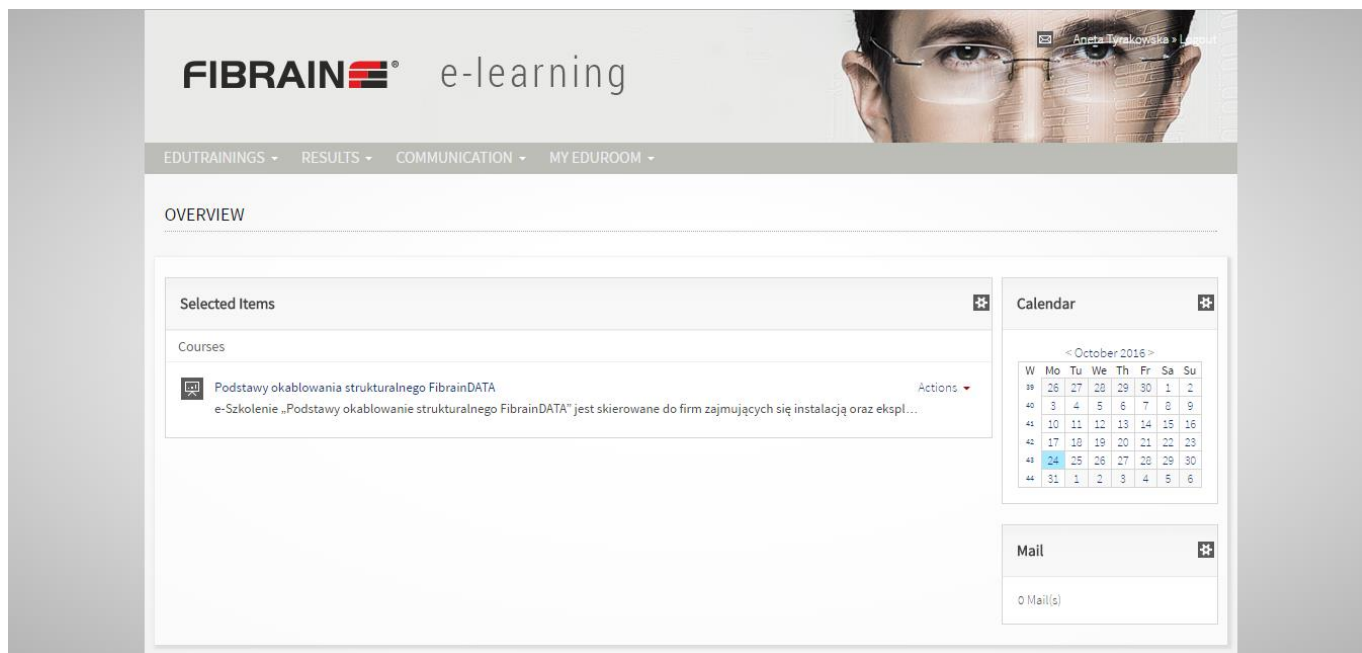
Jak przystąpić do nauki?

Od momentu zrealizowania zamówienia, szkolenie będzie aktywne przez kolejne **30 dni kalendarzowych**. W każdej chwili możesz zalogować się i kontynuować naukę. Szkolenie znajdziesz w zakładce „**Moje szkolenia**”. Należy kliknąć szkolenie, a następnie wybrać przycisk „**Rozpocznij szkolenie**”.



The screenshot shows the 'moje szkolenia' (my courses) page. At the top, there is a navigation bar with the EDUROOM logo and links for 'katalog szkoleń', 'moje szkolenia', 'koszyk', 'konto', 'wyloguj', 'serwis eduRoom', and 'FAQ'. Below the navigation bar, the page title 'moje szkolenia' is displayed. The main content area features a course card for 'Przewodnik po platformie aRoom'. The card includes the course title, purchase date (21.12.2017), and validity date (19.01.2038). A brief description follows: 'Krótki, kilkuminutowy tutorial ułatwiający efektywne korzystanie i poruszanie się po platformie zdalnego nauczania aRoom.' To the right of the text is a blue button with a white right-pointing arrow and the text 'Rozpocznij szkolenie', which is highlighted with a red rectangular border.

Zostaniesz przekierowany na platformę e-learningową Fibrain:



Kliknij w tytuł szkolenia i rozpocznij naukę ;)

Życzymy przyjemnej nauki,

Zespół eduRoom!